




「レバニラ」パワーで総点検
ゆたかな共用空間に…

7月28日、梅雨明け前の蒸し暑い金曜日の夜、下呂市役所3階会議室で11回目の南飛騨総合健康アリーナ(仮称)ワークショップ(WS)を行いました。参加者は市民15名、事務局スタッフをあわせて28名でした。前回のあさらいのあと、設計チームから棚田テラス&屋外空間の設計についての説明を聞き、棚田テラスの「レバニラ」(バリアフリー)「POD」性能としてランドスケープ屋外という4つのテーマ別研究会に分かれてじっくり検証しました。図面を囲んで、気になるところや、改善案を提案。いよいよ大詰め設計プランにみんなの熱い思いを吹き込んで…今回も和気あいあい、楽しい会になりました。



WS11 テーマ別向上委員会～棚田テラスと屋外空間



POD1 (マルチスタジオ)
窓がほしい。床暖、鏡張りに(レ) 中が覗ける窓。ピクチャーレールも(ニ) 大ホールと同じステージ巾が必要(レ) LAN、スクリーン、アリーナやホールの様子を映す設備。利用者がいない時は下呂紹介ビデオを上映して公開(ニ) 置きピアノがほしいorできるだけ近く(ニ) 控室、託児室としても使いたい(レ) 壁を曲面にした意味は？(ニ) 演出照明はどの程度ある？(ニ)

マルチスタジオ倉庫
壁が斜めの意味は？倉庫が大きく使いやすい(ニ)



舞台
練習の場として安く貸し出す。練習風景を公開(ニ)

わかりやすい
エントランスホールから各PODが見える？動線はわかりやすい？サイン計画、PODの視認性、各階の呼び方にも工夫を(バ)



POD2 (工作室)
大きい洗面台。給湯もできるといい(ニ) 陶芸教室をしたい(ロクろ 窯 etc) (ニ) 舞台装置をつくるには狭くない？(ニ)

舞台連絡通路
楽屋までの通路を広く(ニ) 楽屋との連絡用出入口があった方がいいのでは？(ニ) 役者がスタジオやホールから控室まで歩く姿が見えてもOK。それがコンセプト(レ) ホール、マルチスタジオに関わる動線は同じレベルで(レ)

トイレ
オムツ換えシート(バ)

ソフトのバリアフリー
点字ブロックは身障者用駐車場からインフォメーションまで。あとはソフトとひとりの力で(バ) ハードなバリアフリーは当たり前。ソフトの充実を！(バ)

カフェ
ランチが食べたい(レ) カフェ売店は年中無休(ニ) キッチンが借りられるといい(ニ)

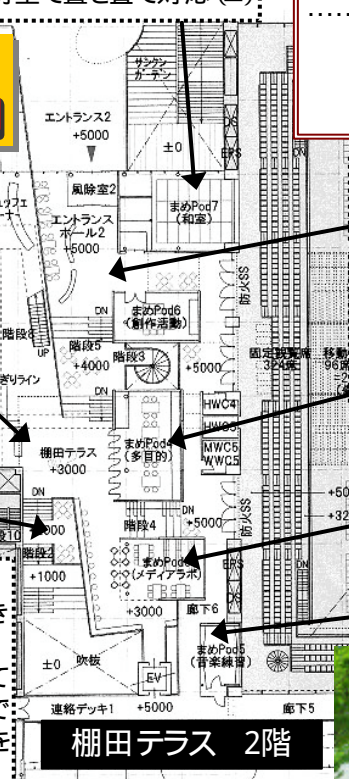
POD7 (和室)
和室を応接室と兼用できないかな？(レ) 水屋(キッチン)があったほうが良い(ニ) 広すぎる？(ニ) 小さく使いたい時は別室で置き畳で対応(ニ)

使いやすさ」も「にぎわい」も



階段踊り場
遊具(レ) 踊り場が広くて使いやすい(レ)

PODをまとめる
PODをつなげて大きい部屋がほしい(レ) いろんな要望を全て入れ込んだので窮屈。もっと機能をまとめたら？(レ)



棚田テラス 2階

(レ):レイアウト研究会
(バ):バリアフリー研究会
(ニ):人気PODの性能向上研究会
(ラ):ランドスケープ・屋外研究会

もっと こうしよう！
こう使いたい！
ここが気になる！



オープンスペース
オープンスペースを広く(レ)

POD4 (多目的)
キッチンがガス？電気？(ニ) 調理実習は他施設で。ここではサポート程度でいい(レニ)

POD3 (メディアラボ)
冬とても寒いのでPODは壁があった方がいい(レ)

POD5 (音楽スタジオ)
小さくないかな？(レ)



メンテナンス用車路
病院との関連でフラットに(ラ)

棚田ビオトープ
本当の田んぼをつくらう(ラ) ホタル、タニシ、魚(ラ) 管理しやすいように(ラ) 洪水時は？(ラ) 落下防止対策は？(ラ) 水量調節は大丈夫？(ラ)

寒さ対策
インターロッキングは雪に弱い(ラ) 雪や凍結対策は大丈夫？(ラ)

駐車場の植栽
視界を遮るので木は不要(ラ) 低い方がいい(ラ) 木の間隔を空けたら？(ラ)

水と木とうまくつき合おう！
そして良い景色をつくろう(ラ)

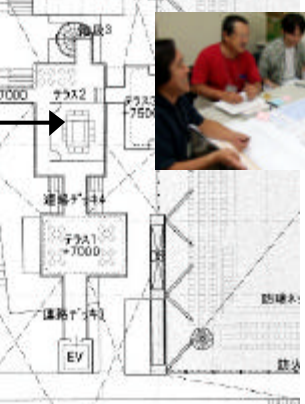
誰にも「わかりやすい」「使いやすい」施設にしよう(バ)



POD8 (創作・会議)
LANがあったほうがいい(ニ) キッズルームには場所的に危険？(ニ) 危険！ことを教えることも大切(ニ) キッズルームはトイレに近い方がいい(ニ)



だいたいOKです！！
個々には目的の絞込みが必要(ニ)



棚田テラス 3階

野外劇場
上に病院ができれば存在価値あり(ラ) 汚くなった雪溜りになるのでは？(レ)

植栽
シンボルツリーとして高木を数本。あとは低木を中心に(ラ) 市民参加で庭木の手入れ(ラ)

車椅子用駐車場
2台でいい？(ラ)

駐輪場
遠いのでは？(ラ) もう1ヶ所設けたら？(ラ) 屋根はないの？(ラ)

スロープ・段差
ベビーカーを押して登れる？(バ) 駐車場の段差を減らせない？(ラ)


バス駐車場
少ない！(ラ) 一般駐車場と共用したら？(ラ) 下部施設駐車場と共有したら？(ラ)



こどもたちの遊び場(ラ)

屋根の緑化(ラ)

噴水(ラ)

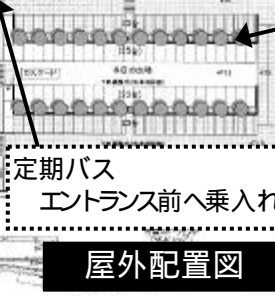


屋外配置図

定期バス
エントランス前へ乗入れ(ラ)

水と木とうまくつき合おう！

水と木とうまくつき合おう！



屋外配置図

第12回 南飛騨総合健康アリーナ(仮称)ワークショップ
WS12 何をやるのかな？
コンセプト&事業計画の検討

いつ頃どんな風にしたい？年間の事業計画をづくりましょう！
8月29日(火)より7時～
下呂市民会館 2階 大会議室にて

新メンバー募集中！

ひとことアンケートより

PODについて集中して話ができて良かった / ランドスケープをもう少し時間をかけて検討したい / 本当の棚田をつくらう？田植え、稲刈り...近所の人たちが参加できる棚田づくりを / 今さらですが、外観の四角がおもしろみがない / 野外劇場の位置、必要性について、もう一度検討を / 皆さん、まとめ方がとてもうまくなりましたね ほか

下呂市役所 建設部 建設課 まちづくり推進室

<編集協力>
株式会社デザイン・コーディネートチーム

<お問い合わせ/事務局>
TEL 0576-52-2000 (内線 216) FAX 0576-52-3676
E-mail:satoshi-km@city.gero.lg.jp